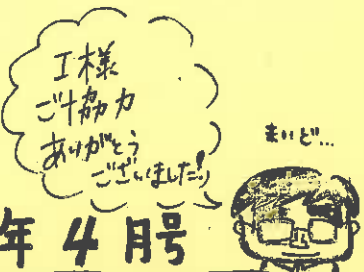



加地工務店新聞

30年4月号



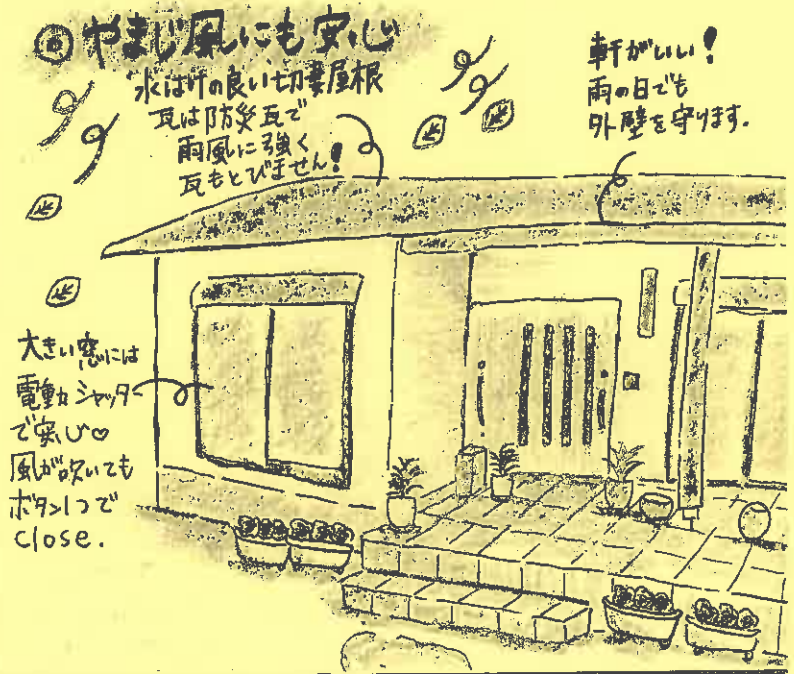
今月の施主様

築70年の家を建てかえた I様
 昨年の春、築70年の家を取り壊し、新たにKAJII法の平屋の家を新築されました。一年間暮らした感想を伺ってきました。



◎KAJII工法のおかげで...

冬の朝が快適!
 以前は冬の朝、布団から出るのがつらかったです。今は違います。しかも、前の家で使っていた布団にもかかみらず、布団があったかいくらいなんです。前は毛布をかぶって寝ていたけど、布団1枚でOK。朝が違います。



◎コレ! 意外に良かったです!

LDKのカーテン!!
 糸状ブラインド!!
 ほのりが気にならないし、窓料にすきりおさまります。最初は普通のカーテンにしようと思いましたが、カーテンレールが梁にあたるため、あきらめました。しかし、おすすめしてもらった糸状ブラインドが予想外によく気に入っています。

低い軒
 雨の日でも地面からの水しぶきが侵入してこず、足元がぬれることもなく、快適です。屋根をそのままのばした低い軒は洗濯物がぬれにくく便利です。

おすすめしてくださった社長さんに感謝!
 素人には限界があるのでプロの方に提案してもらったことも大事です。

思いきって建て替えて良かった!
 建て替えを経て新築になったI様邸... 思い出があつたのかな、新築にできない方もいると思いますが... やってみると、こんな快適な生活はありません。小遣にしている方、おすすめです!



春です

お庭を模様替え

住宅にかかる費用が減少傾向にあるなか、エクステリアにかかる費用は増加傾向にあります。
 ※什物置調心

3ステップで素敵な外観を実現しよう

1. 敷地をかこう

糸を飾るとき客員に入れて飾るように、家も塀やフェンスで囲うことで、空間に区切りができ、それだけで引き立ちます。今はデザイン性の高いフェンスやブロックもでていて、家の外観にあわせてセレクトできます。



2. 玄関まわり

家の顔といえる「玄関」玄関まわりに門柱や花壇などあるだけで雰囲気がガラッと変わります。アプローチがあれば、より華やかに! 各メーカーから、おしゃれなファサードアイテムがたくさん登場しています。

3. 実用性

エクステリアには、雨が降っても歩きやすくするなど実用性が求められます。石少利を敷いたり、馬車する部分にはコンクリートにしたりして使い勝手よくしましょう。

最近ではホームセンターでも安価でおしゃれな資材があります。暖かくなってきたらお庭をDIYしてみてもいいかもしれません。

見学会ありがとうございました

3/17、3/18と土居町津根で見学会が行われました。今回の見学会は、2世帯住宅でした。お天気にも恵まれ、地元津根での開催だったこともあり、2日間たくさんの方にご来場頂きました。OB様もたくさん来て下さり、大盛況でした。これからも変わらぬご愛顧の程よろしくお願ひします。何より、S様大切なお家を提供して下さいありがとうございました。

コスモスCM新しくしました!! 「もう小遣まない50代からのリフォーム」

仕事も子育ても頑張ったじやない。ミキ子、ヨシ子。今度は私たちの番! OB様にもご協力頂き、新CMが完成しました。家族構成やライフスタイルが変化しやすい50代・60代はまさにリフォーム適齢期! まだまだ元気うちに自分たちのための自分たちの家にリフォームしませんか。

次号もお楽しみに... Good Bye